

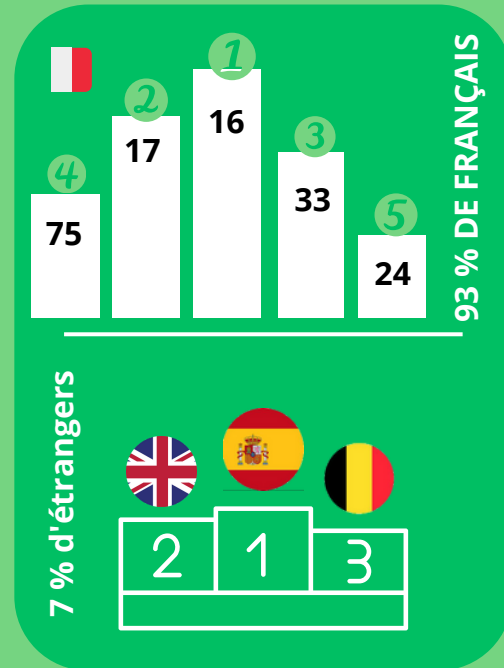
Tableau de bord

Pays d'Angoulême


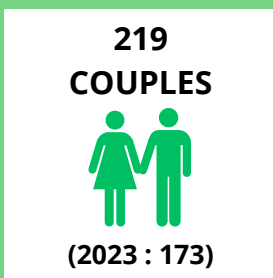
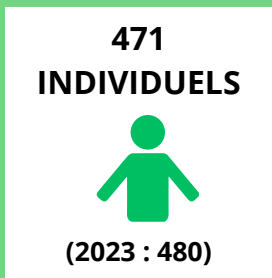
Mars 2024

ACCUEIL

Evaluation par rapport à la même période de l'année N-1



> TYPOLOGIE

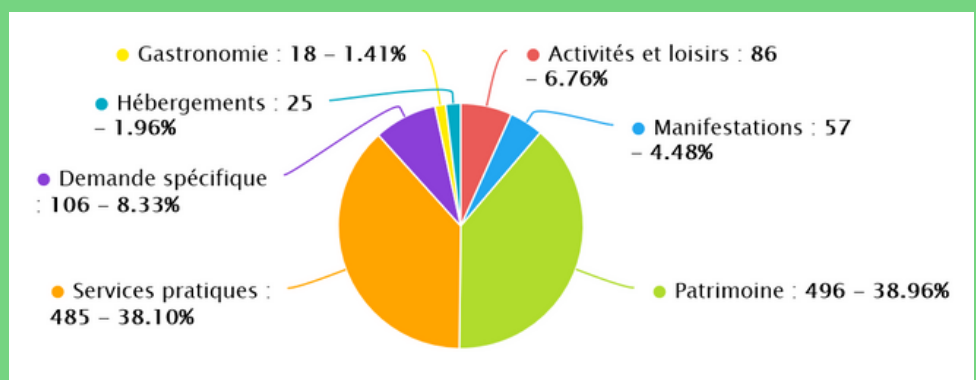


> DURÉE DE SÉJOUR

| | LOCAL | EXCURSIONNISTE | 1 NUIT | 2/6 NUITS | 7 NUITS |
|--------|-------------|----------------|-------------|-------------|-------------|
| 2024 : | 215 27 % | 171 22 % | 136 17 % | 135 17 % | 12 1,5 % |
| 2023 : | 216 | 258 | 92 | 107 | 9 |

PROFIL

> THÉMATIQUES



> TRANCHES D'AGE

| | |
|-------------|---------------------|
| 20 à 30 ans | 46 demandes / 6 % |
| 30 à 50 ans | 189 demandes / 24 % |
| 50 ans et + | 434 demandes / 55 % |

Tableau de bord

Pays d'Angoulême

Mars 2024

VENTES

BILLETTERIE OTPA & PARTENAIRES

Mars 2024

2 273 €

Mars 2023

881 €

GROUPES

Mars 2024

3 823 €

Mars 2023

1 931 €

VISITES GUIDÉES OT

26 pers.

(2023 : 4 pers.)

TRÉSOR CATHÉDRALE

395 pers.

(2023 : 187 pers.)

9 GROUPES ACCUEILLIS

245 pers.

(2023 : 11/313 pers.)

BOUTIQUE

Mars 2024

999,70 €

Mars 2023

906,72 €

SITES WEB



> 23 137 Utilisateurs
(+ 31 % par rapport à mars 2023)

> 75 430 Pages vues
(+ 70 % par rapport à mars 2023)

RESEAUX SOCIAUX



15 378 Fans
(+ 7,5 % par rapport à mars 2023)



4 831 Followers
(+ 9 % par rapport à mars 2023)